
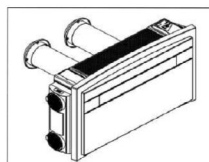
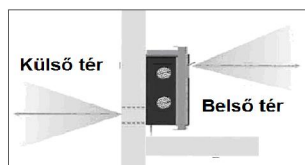




MONOBLOKK KÜLTÉRI EGYSÉG NÉLKÜLI KLÍMABERENDEZÉS HŰTŐ/FŰTŐ R410A



MŰSZAKI ADATOK		TÍPUS	PTTW-10-EC-EH
Hűtőteljesítmény		W	2900W
Fűtőteljesítmény		W	2950W (+2100W elektromos fűtés)
EER / COP			3,27 (A) / 3,54 (A)
Teljesítményfelvétel	Hűtés/Fűtés	W	885W / 830W (+2100 W elektromos fűtés)
Üzemi áramfelvétel	Hűtés/Fűtés	A	4,1A / 3,88A (+ 9,1 A elektromos fűtés)
Hálózati áram		V/f/Hz	230/1/50 (V/f/Hz)
Javasolt biztosíték (A)		m3/h	C 16A
Légszállítás belt.	max./köz/min.	m3/h	450/400/350
Zajszint (belső)	max./közép/min.	dB(A)	48/46/34
Zajszint (külső)	max.	dB(A)	58
Belépő/Kilépő levegőhöz szükséges furat		mm	2x 162mm
Frisslevegő csatlakozáshoz szükséges furat		mm	Φ50mm
Méret (szélmagxmély)		mm	1095x580x250
Tömeg		kg	52
Működési tartomány	Hűtés	°C	18-43°C
	Fűtés	°C	-15 ~ 24
Hűtőközeg		g	R410A 650g
Kompresszor típus			Rotációs ON/OFF

* Az adatok a következő feltételek mellett értendők:

Hűtés, belső hőmérséklet :27°C DB / 19°C WB külső hőmérséklet: 35°C DB / 24°C WB
 Fűtés, belső hőmérséklet :20°C DB / 15°C WB külső hőmérséklet: 7°C DB / 6°C WB

JELLEMZŐK	PTTW-10-EC-EH
Infra távirányító	•
Aktívszenes szagtalanító szűrő	•
Beépített elektromos kiegészítő fűtés	•
Digitális kijelző	•
Időzítés	•
Éjszakai üzemmód (SLEEP)	•
Párátlanító üzemmód	•
Automatikus légterelés (Swing)	•
Automatikus átváltás (hűtés-fűtés között)	•
Automatikus újraindulás áramkimaradás után	•
Melegindítás	•
Frisslevegő csatlakoztatási lehetőség	•
Gazdaságos EC ventilátormotor	•

A gyártó fenntartja a műszaki adatok és a konstrukció megváltoztatásának jogát.